

PRODUKT		CENA / TAPICERKA*				Opis modelu	Informacje dodatkowe
Kod	Kolor bazy / stelaża	Evo Next (I)	Medley Softline Valencia (II)	Fame Nexus Step Synergy (III)	Skóra (IV)		
20H	czarny / metalik / biały / szary / grafitowy	890	960	1040	1250	krzesło, na nogach metalowych	<p>Stopki w modelach Chic 10FU/20H/20HW/20F: - twarde (do podtóg miękkich), - z wkładką filcową (do podtóg twardych) - dopłata 10 zł/kpl. - teflonowe (uniwersalne) - dopłata 16 zł/kpl. Przy zamówieniu należy zaznaczyć wybrany wariant.</p> <p>W modelu Chic 10FUS: - opcja - podkładki filcowe pod bazę (do podtóg twardych) - dopłata 20 zł/kpl.</p> <p>W modelu Chic 10FUS w standardzie kolumna z pamięcią powrotu.</p> <p>W modelu Chic 20F w standardzie amortyzator bez pamięci powrotu, bez regulacji wysokości. Opcja - amortyzator z pamięcią powrotu - dopłata 155 zł/szt.</p> <p>Wybarwienia nóg metalowych: - opcja - podkładki filcowe (EPO1), szary (EPO2), grafitowy (EPO3), chrom / satyna.</p> <p>Wybarwienia nóg drewnianych - wg standardowych kolorów (H5, H6, H7, H8, H11, H12), baza - drewno bukowe.</p> <p>Chic 20H/20HW/20F Zużycie tkaniny: 1,20 m Zużycie skóry: 1,40 m<sup>2</sup></p> <p>Chic 10FU/10FUS Zużycie tkaniny: 2,20 m Zużycie skóry: 3,50 m<sup>2</sup></p>
	chrom / satyna	980	1050	1130	1340		
20HW	wood	1380	1450	1530	1740	krzesło, na nogach drewnianych	
20F	chrom	1040	1110	1190	1400	krzesło obrotowe, baza 4-ramienna	
10FU	-	1265	1395	1555	2175	fotel	
10FUS	czarny	1545	1675	1835	2455	fotel obrotowy	

\*więcej opcji tapicerowania znajduje się w programie Creative Edition



20H



20HW



20F



10FU/10FUS

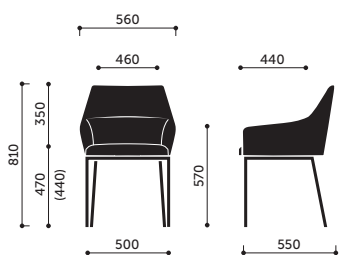


Powyzsze ceny są cenami netto - bez podatku VAT.  
Za wyroby niestandardowe nie zawarte w niniejszym cenniku pobierane są dodatkowe opłaty.

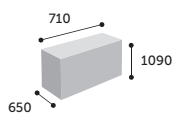
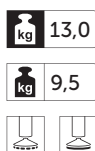
Chic

Dane techniczne

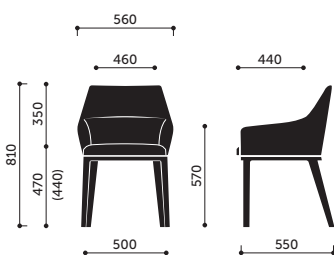
profim



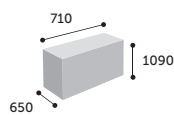
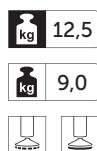
20H



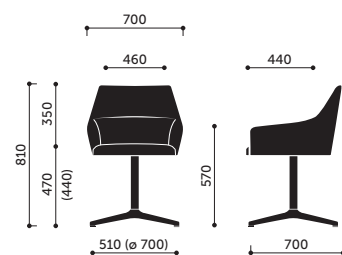
0,50 m<sup>3</sup>



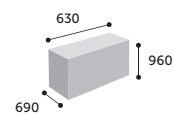
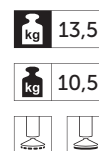
20HW



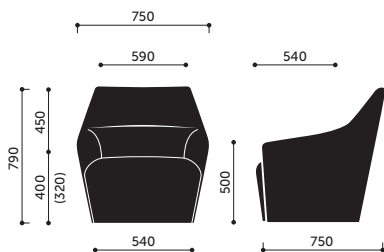
0,50 m<sup>3</sup>



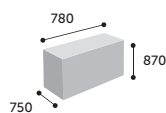
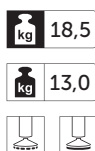
20F



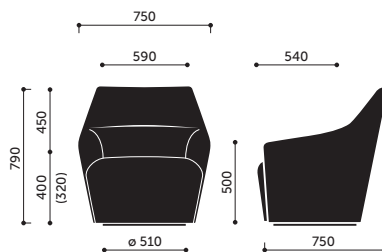
0,41 m<sup>3</sup>



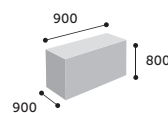
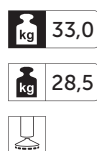
10FU



0,51 m<sup>3</sup>



10FUS



0,64 m<sup>3</sup>

nowość

# Chic Air \*\*

profim

PRODUKT		CENA / TAPICERKA*				Opis modelu	Informacje dodatkowe
Kod	Kolor bazy / stelaża	Evo (I)	Medley Softline Sprint (II)	Fame Nexus Step Synergy (III)	Skóra (IV)		
C21H	czarny / metalik / biały / szary / grafitowy	1100	1180	1280	1700	krzesło, bez podłokietników, na nogach metalowych	<p>Stopki w modelach H/HW: - twarde (do podłóg miękkich), - z wkładką filcową (do podłóg twardych) - dopłata 10 zł/kpl. - teflonowe (uniwersalne) - dopłata 16 zł/kpl.</p> <p>Wybarwienia nóg metalowych: czarny, metalik, biały (EPO1), szary (EPO2), grafitowy (EPO3), chrom / satyna.</p> <p>Wybarwienia nóg drewnianych - wg standardowych kolorów (H5, H6, H7, H8, H11, H12).</p> <p>Istnieje możliwość doboru różnych kolorów tapicerek wg następującego schematu: A - wewnętrzna część kubelka, B - zewnętrzna część kubelka. Przy zamówieniu modelu takiego rodzaju należy wyraźnie wskazać symbole kolorów tkanin, np.: ST-5/ST-6 (gdzie ST - 5 - A, ST-6 - B). Ww. wariant nie wymaga dopłat.</p> <p>Istnieje możliwość łączenia tapicerki (pow. A) z Softline bądź skórą (pow. B).</p> <p>Chic Air C21H/C21HW Zużycie tkaniny: 1,50 m Zużycie skóry: 2,30 m<sup>2</sup></p> <p>Chic Air C20H/C20HW Zużycie tkaniny: 2,00 m Zużycie skóry: 3,50 m<sup>2</sup></p> <p>Chic Air B20H/B20HW Zużycie tkaniny: 3,70 m Zużycie skóry: 7,50 m<sup>2</sup></p>
	chrom / satyna	1210	1290	1390	1810		
C21HW	wood	1400	1480	1580	2000	krzesło, bez podłokietników, na nogach drewnianych	
C20H	czarny / metalik / biały / szary / grafitowy	1290	1410	1540	2200	krzesło, z podłokietnikami, na nogach metalowych	
	chrom / satyna	1400	1520	1650	2310		
C20HW	wood	1590	1710	1840	2500	krzesło, z podłokietnikami, na nogach drewnianych	
B20H	czarny / metalik / biały / szary / grafitowy	2350	2550	2900	3650	ławka, 2 siedziska, na nogach metalowych	
	chrom / satyna	2475	2675	3025	3775		
B20HW	wood	2670	2870	3220	3970	ławka, 2 siedziska, na nogach drewnianych	

\*więcej opcji tapicerowania znajduje się w programie Creative Edition

\*\* dostępny od 01.10.2017



C21H

C20H

C20HW

B20H

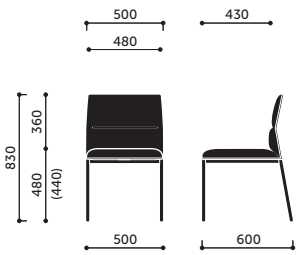
Powyzsze ceny są cenami netto - bez podatku VAT.  
Za wyroby niestandardowe nie zawarte w niniejszym cenniku pobierane są dodatkowe opłaty.

nowość

# Chic Air

## Dane techniczne

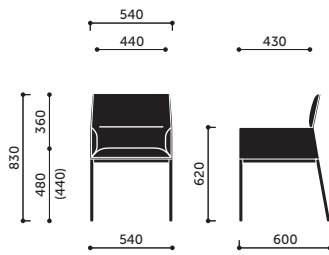
profim



C21H / C21HW

C21H: 16,0 kg  
 C21HW: 10,0 kg  
 C21HW: 15,0 kg  
 C21HW: 9,0 kg

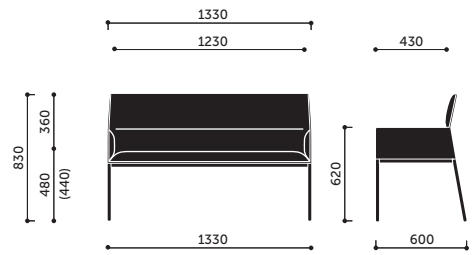
0,37 m<sup>3</sup>



C20H / C20HW

C20H: 19,0 kg  
 C20H: 13,0 kg  
 C20HW: 18,0 kg  
 C20HW: 12,0 kg

0,37 m<sup>3</sup>




B20H / B20HW

B20H: 35,0 kg  
 B20H: 28,0 kg  
 B20HW: 34,0 kg  
 B20HW: 27,0 kg

1,00 m<sup>3</sup>

Powierzchnia



		MODEL / TAPICERKA*					
Powierzchnia		C21H/C21HW		C20H/C20HW		B20H/B20HW	
Powierzchnia	A	II grupa	III grupa	II grupa	III grupa	II grupa	III grupa
	B						
DOPŁATA / TAPICERKA*	Softline	120	100	165	150	225	160
	Skóra	240	200	330	300	450	320

nowość

# Chic Air \*\*

profim

PRODUKT		CENA / TAPICERKA*				Opis modelu	Informacje dodatkowe
Kod	Kolor bazy / stelaża	Evo (I)	Medley Softline Sprint (II)	Fame Nexus Step Synergy (III)	Skóra (IV)		
A20H	czarny / metalik / biały / szary / grafitowy	1 775	1 955	2 270	2 920	fotel, oparcie niskie, na nogach metalowych	<p>Stopki w modelach H/HW: - twarde (do podłóg miękkich), - z wkładką filcową (do podłóg twardych) - dopłata 10 zł/kpl. - teflonowe (uniwersalne) - dopłata 16 zł/kpl.</p> <p>Wybarwienia nóg metalowych: czarny, metalik, biały (EPO1), szary (EPO2), grafitowy (EPO3), chrom / satyna.</p> <p>Wybarwienia nóg drewnianych - wg standardowych kolorów (H5, H6, H7, H8, H11, H12).</p> <p>Istnieje możliwość doboru różnych kolorów tapicerek wg następującego schematu: A - wewnętrzna część kubelka, B - zewnętrzna część kubelka. Przy zamówieniu modelu takiego rodzaju należy wyraźnie wskazać symbole kolorów tkanin, np.: ST-5/ST-6 (gdzie ST - 5 - A, ST-6 - B). Ww. wariant nie wymaga dopłat.</p> <p>Istnieje możliwość łączenia tapicerki (pow. A) z Softline bądź skórą (pow. B).</p> <p>Chic Air A20H/A20HW Zużycie tkaniny: 2,80 m Zużycie skóry: 4,80 m<sup>2</sup></p> <p>Chic Air A10H/A10HW Zużycie tkaniny: 3,10 m Zużycie skóry: 5,50 m<sup>2</sup></p> <p>Chic Air A11H/A11HW Zużycie tkaniny: 3,60 m Zużycie skóry: 6,60 m<sup>2</sup></p>
	chrom / satyna	1 885	2 065	2 380	3 030		
A20HW	wood	2 075	2 255	2 570	3 220	fotel, oparcie niskie, na nogach drewnianych	
A10H	czarny / metalik / biały / szary / grafitowy	1 955	2 175	2 550	3 320	fotel, oparcie wysokie, na nogach metalowych	
	chrom / satyna	2 065	2 285	2 660	3 430		
A10HW	wood	2 255	2 475	2 850	3 620	fotel, oparcie wysokie, na nogach drewnianych	
A11H	czarny / metalik / biały / szary / grafitowy	2200	2450	2850	3800	fotel, oparcie wysokie, z uszami, na nogach metalowych	
	chrom / satyna	2310	2560	2960	3910		
A11HW	wood	2500	2750	3150	4100	fotel, oparcie wysokie, z uszami, na nogach drewnianych	

\*więcej opcji tapicerowania znajduje się w programie Creative Edition

\*\* dostępny od 01.10.2017



A20H



A10H



A10HW



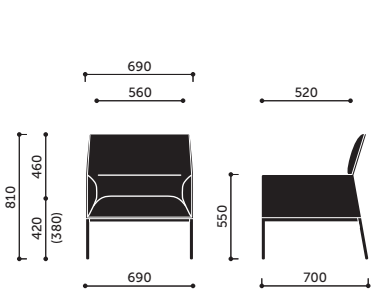
A11H

Powyższe ceny są cenami netto - bez podatku VAT.  
Za wyroby niestandardowe nie zawarte w niniejszym cenniku pobierane są dodatkowe opłaty.

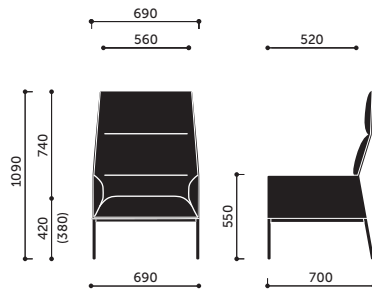
nowość

# Chic Air Dane techniczne

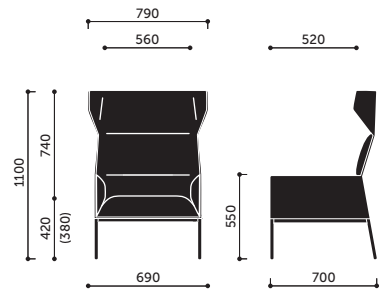
profim



A20H / A20HW

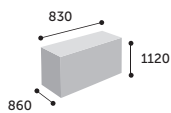


A10H / A10HW



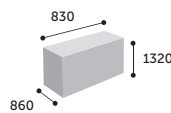
A11H / A11HW

- 26,0
- 19,0
- 25,5
- 18,5



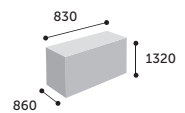
0,80 m<sup>3</sup>

- 29,5
- 22,0
- 28,5
- 21,0



0,94 m<sup>3</sup>


- 30,0
- 22,5
- 29,5
- 22,0



0,94 m<sup>3</sup>



Powierzchnia



		MODEL / TAPICERKA*					
Powierzchnia		A20H/A20HW		A10H/A10HW		A11H/A11HW	
Powierzchnia	A	II grupa	III grupa	II grupa	III grupa	II grupa	III grupa
	B						
DOPŁATA / TAPICERKA*	Softline	208	155	263	175	285	190
	Skóra	415	310	525	350	570	380

# Chic stoliki

profim

PRODUKT		CENA					Opis modelu	Informacje dodatkowe
Kod	Kolor stelaża	Blacha (EPO)	Sztko hartowane (G1)	Sztko hartowane (G2, G3, G4)	Okleina modyfikowana (HM)	Ceramika (CER)		
RH30	czarny / metalik / biały / szary / grafitowy	780	880	935	1140	2490	stolik średni, okrągły Ø 800 mm, h = 660 mm, na nogach	<p>Stoliki restauracyjne RH:</p> <ul style="list-style-type: none"> <li>- stopki twarde (do podłóg miękkich).</li> <li>- stopki z wkładką filcową (do podłóg twardych)</li> <li>- dopłata 10 zł/kpl.</li> <li>- stopki teflonowe (uniwersalne) - dopłata 12 zł/kpl.</li> </ul> <p>Wybarwienia blatów szklanych (G): G1 (mleczny), G2 (czarny), G3 (RAL 7044/szaro-beżowy), G4 (RAL 7042/szary).</p> <p>Wybarwienia blatów ceramicznych (CER): CER1 (biały), CER2 (szary), CER3 (grafitowy).</p> <p>Wybarwienia blatów z blachy (EPO): EPO1 (biały), EPO2 (szary), EPO3 (grafitowy).</p> <p>Stolik RH z blatem z blachy (dotyczy kolorów stelaży i blatu EPO1, EPO2, EPO3, stopki twarde lub teflonowe) może być użytkowany na zewnątrz zgodnie z normą EN 12944-2 kat. C3 - dopłata 70 zł.</p> <p>Wybarwienia blatów w okleinach naturalnych modyfikowanych (HM): HM10 (dąb bielony), HM11 (dąb classic), HM12 (dąb cardinal), HM20 (wenge classic), HM30 (teak) - termin realizacji 4-6 tygodni.</p> <p>Istnieje możliwość dowolnego łączenia kolorów blatów i stelaży.</p>
	chrom / satyna	860	960	1015	1220	2570		
RH20	czarny / metalik / biały / szary / grafitowy	780	880	935	1140	2490	stolik średni, okrągły Ø 800 mm, h = 740 mm, na nogach	<p>Stolik RH z blatem z blachy (dotyczy kolorów stelaży i blatu EPO1, EPO2, EPO3, stopki twarde lub teflonowe) może być użytkowany na zewnątrz zgodnie z normą EN 12944-2 kat. C3 - dopłata 70 zł.</p> <p>Wybarwienia blatów w okleinach naturalnych modyfikowanych (HM): HM10 (dąb bielony), HM11 (dąb classic), HM12 (dąb cardinal), HM20 (wenge classic), HM30 (teak) - termin realizacji 4-6 tygodni.</p> <p>Istnieje możliwość dowolnego łączenia kolorów blatów i stelaży.</p>
	chrom / satyna	860	960	1015	1220	2570		
stelaż RH30	czarny / metalik / biały / szary / grafitowy	429					stelaż stolika średniego, h = 660 mm	<p>Stelaż jest przeznaczony do montażu blatów wykonanych jedynie z płyty meblowej, ze sklejki lub z drewna. Producent wyklucza możliwość samodzielnego montażu blatów wykonanych ze szkła i ceramiki. Maksymalne parametry blatu zapewniające stabilność: średnica 800 mm, waga 7 kg.</p>
	chrom / satyna	509						
stelaż RH20	czarny / metalik / biały / szary / grafitowy	429					stelaż stolika średniego, h = 740 mm	<p>Stelaż jest przeznaczony do montażu blatów wykonanych jedynie z płyty meblowej, ze sklejki lub z drewna. Producent wyklucza możliwość samodzielnego montażu blatów wykonanych ze szkła i ceramiki. Maksymalne parametry blatu zapewniające stabilność: średnica 800 mm, waga 7 kg.</p>
	chrom / satyna	509						



RH30



RH20



stelaż RH30



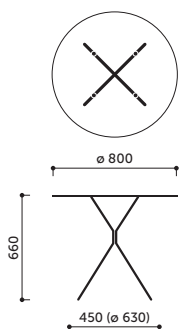
stelaż RH20

Powyższe ceny są cenami netto - bez podatku VAT. Za wyroby niestandardowe nie zawarte w niniejszym cenniku pobierane są dodatkowe opłaty.

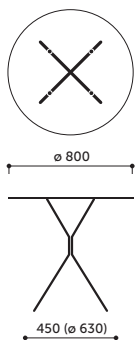
# Chic Stoliki

## Dane techniczne

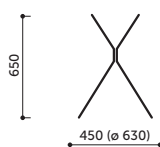
profim



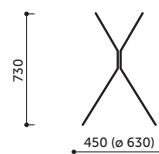
RH30



RH20



stelaż RH30



stelaż RH20

EPO **kg** 36,0  
G **kg** 31,0  
G **kg** 24,0  
G **kg** 19,0  
CER **kg** 24,0  
CER **kg** 19,0  
HM **kg** 16,0  
HM **kg** 11,0

0,07 m<sup>3</sup>

EPO **kg** 36,5  
G **kg** 31,5  
G **kg** 24,5  
G **kg** 19,5  
CER **kg** 24,5  
CER **kg** 19,5  
HM **kg** 16,5  
HM **kg** 11,5

0,07 m<sup>3</sup>

**kg** 8,0  
**kg** 6,5

0,06 m<sup>3</sup>

**kg** 8,5  
**kg** 7,0

0,06 m<sup>3</sup>



nowość

## Chic stoliki

profim

PRODUKT		CENA					Opis modelu	Informacje dodatkowe
Kod	Kolor stelaża	Blacha (EPO)	Sztko hartowane (G1)	Sztko hartowane (G2, G3, G4)	Okleina modyfikowana (HM)	Ceramika (CER)		
RR40	czarny / metalik / biały / szary / grafitowy	955	1055	1110	1315	2665	stolik niski, okrągły Ø 800 mm, h = 480 mm, baza okrągła, płaska	<p>Stopki w stolikach restauracyjnych RR:</p> <ul style="list-style-type: none"> <li>- twarde (do podtóg miękkich),</li> <li>- z wkładką filcową (do podtóg twardych)</li> <li>- dopłata 10 zł/kpl.</li> <li>- teflonowe (uniwersalne) - dopłata 16 zł/kpl.</li> </ul> <p>W modelach RR baza żeliwna zawsze w kolorze czarnym.</p> <p>Wybarwienia blatów szklanych (G): G1 (mleczny), G2 (czarny), G3 (RAL 7044/szaro-beżowy), G4 (RAL 7042/szary).</p> <p>Wybarwienia blatów ceramicznych (CER): CER1 (biały), CER2 (szary), CER3 (grafitowy).</p> <p>Wybarwienia blatów z blachy (EPO): EPO1 (biały), EPO2 (szary), EPO3 (grafitowy).</p> <p>Wybarwienia blatów w okleinach naturalnych modyfikowanych (HM): HM10 (dąb bielony), HM11 (dąb classic), HM12 (dąb cardinal), HM20 (wenge classic), HM30 (teak) - termin realizacji 4-6 tygodni.</p> <p>Istnieje możliwość dowolnego łączenia kolorów blatów i kolumny metalowej.</p> <p>Stelaż jest przeznaczony do montażu blatów wykonanych jedynie z płyty meblowej, ze sklejki lub z drewna. Producent wyklucza możliwość samodzielnego montażu blatów wykonanych ze szkła i ceramiki. Maksymalne parametry blatu zapewniające stabilność: średnica 800 mm, waga 24 kg.</p>
	chrom / satyna	975	1075	1130	1335	2685		
RR30	czarny / metalik / biały / szary / grafitowy	965	1065	1120	1325	2675	stolik średni, okrągły Ø 800 mm, h = 660 mm, baza okrągła, płaska	
	chrom / satyna	988	1088	1143	1348	2698		
RR20	czarny / metalik / biały / szary / grafitowy	971	1071	1126	1331	2681	stolik średni, okrągły Ø 800 mm, h = 740 mm, baza okrągła, płaska	
	chrom / satyna	996	1096	1151	1356	2706		
RR10	czarny / metalik / biały / szary / grafitowy	985	1085	1140	1345	2695	stolik wysoki, okrągły Ø 800 mm, h = 1100 mm, baza okrągła, płaska	
	chrom / satyna	1020	1120	1175	1380	2730		
stelaż RR40	czarny / metalik / biały / szary / grafitowy	600					stelaż stolika niskiego, h = 480 mm	
	chrom / satyna	620						
stelaż RR30	czarny / metalik / biały / szary / grafitowy	610					stelaż stolika średniego, h = 660 mm	
	chrom / satyna	633						
stelaż RR20	czarny / metalik / biały / szary / grafitowy	616					stelaż stolika średniego, h = 740 mm	
	chrom / satyna	641						
stelaż RR10	czarny / metalik / biały / szary / grafitowy	630					stelaż stolika wysokiego, h = 1100 mm	
	chrom / satyna	665						



RR40



RR30



RR20



RR10



stelaż RR30

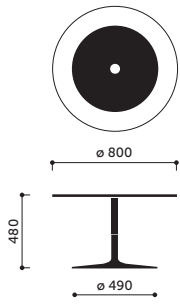
Powyzsze ceny są cenami netto - bez podatku VAT.  
Za wyroby niestandardowe nie zawarte w niniejszym cenniku pobierane są dodatkowe opłaty.



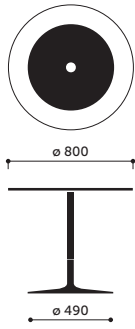
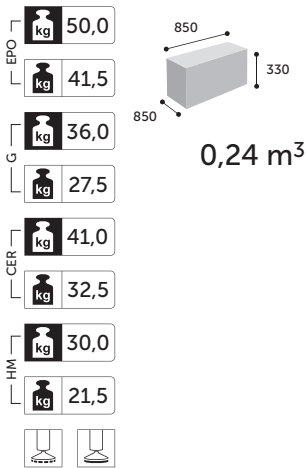
# Chic Stoliki

## Dane techniczne

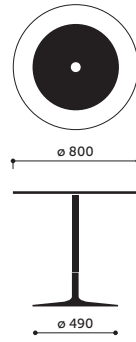
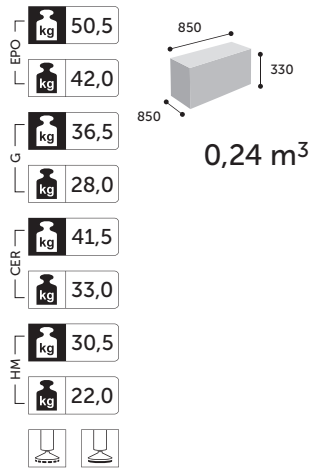
profim



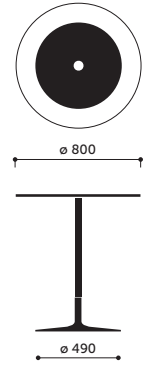
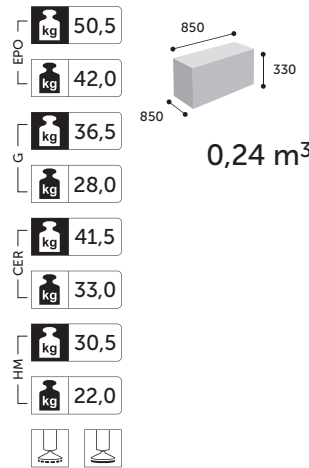
RR40



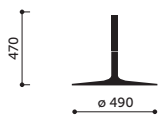
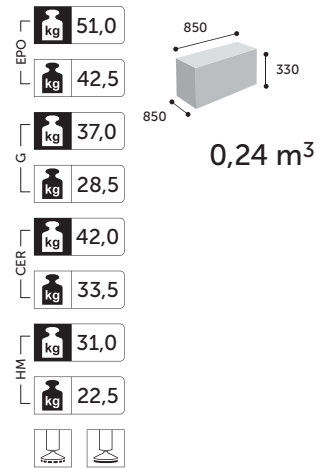
RR30



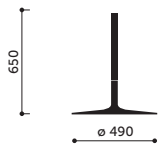
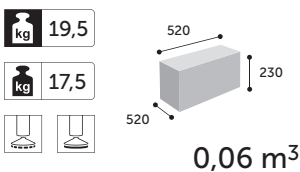
RR20



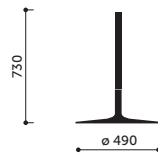
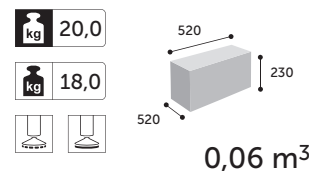
RR10



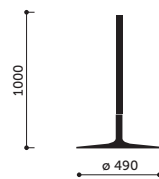
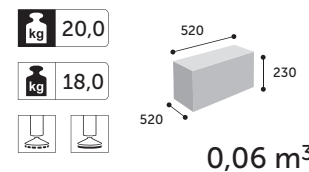
stelaż RR40



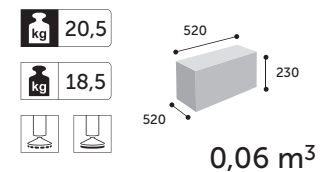
stelaż RR30



stelaż RR20



stelaż RR10



nowość

## Chic stoliki

profim

PRODUKT		CENA					Opis modelu	Informacje dodatkowe
Kod	Kolor stelaża	Blacha (EPO)	Sztko hartowane (G1)	Sztko hartowane (G2, G3, G4)	Okleina modyfikowana (HM)	Ceramika (CER)		
CS30	czarny / metalik / biały / szary / grafitowy	550	660	700	700	1080	stolik kawowy, wysoki, kwadratowy, 450 x 450 x 560 mm	
	chrom / satyna	590	700	740	740	1120		
CS40	czarny / metalik / biały / szary / grafitowy	-	960	1030	1030	2100	stolik kawowy, niski, kwadratowy, 800 x 800 x 250 mm	
	chrom / satyna	-	1030	1100	1100	2170		
CS41	czarny / metalik / biały / szary / grafitowy	-	1390	1550	1550	5550	stolik kawowy, niski, kwadratowy, 1200 x 1200 x 250 mm	
	chrom / satyna	-	1490	1650	1650	5650		
CR40	czarny / metalik / biały / szary / grafitowy	-	880	935	950	2400	stolik kawowy, niski, okrągły Ø 800 mm, h = 250 mm	
	chrom / satyna	-	920	975	990	2440		
CR41	czarny / metalik / biały / szary / grafitowy	-	1320	1480	1480	5560	stolik kawowy, niski, okrągły Ø 1200 mm, h = 250 mm	
	chrom / satyna	-	1390	1550	1550	5630		

Stopki w stolikach CS/CR:  
- uniwersalne, transparentne z tworzywa sztucznego.

Wybarwienia blatów szklanych (G):  
G1 (mleczny), G2 (czarny), G3 (RAL 7044/szaro-bezowy), G4 (RAL 7042/szary).

Wybarwienia blatów ceramicznych (CER):  
CER1 (biały), CER2 (szary), CER3 (grafitowy).


Wybarwienia blatów z blachy (EPO) - tylko CS30:  
EPO1 (biały), EPO2 (szary), EPO3 (grafitowy).

Wybarwienia blatów w okleinach naturalnych modyfikowanych (HM): HM10 (dąb bielony), HM11 (dąb classic), HM12 (dąb cardinal), HM20 (wenge classic), HM30 (teak) - termin realizacji 4-6 tygodni.

Istnieje możliwość dowolnego łączenia kolorów blatów i stelaży.



CS30



CS41



CR40

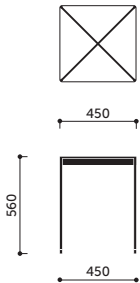
Powyzsze ceny są cenami netto - bez podatku VAT.  
Za wyroby niestandardowe nie zawarte w niniejszym cenniku pobierane są dodatkowe opłaty.

nowość

# Chic Stoliki

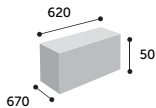
## Dane techniczne

profim

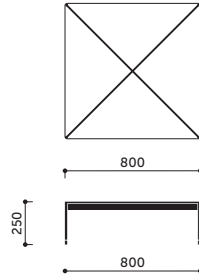


CS30

- EPO: 17,0 kg
- 15,5 kg
- G: 11,0 kg
- 9,5 kg
- CER: 11,5 kg
- 10,0 kg
- HM: 7,5 kg
- 6,0 kg

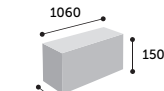


0,02 m<sup>3</sup>

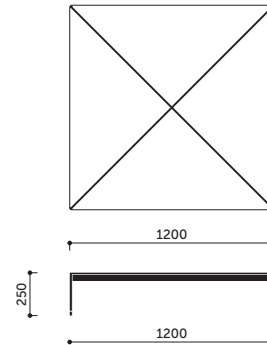


CS40

- G: 24,0 kg
- 21,0 kg
- CER: 25,0 kg
- 22,0 kg
- HM: 13,0 kg
- 10,0 kg

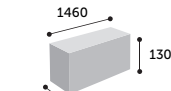


0,15 m<sup>3</sup>

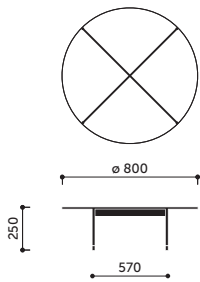


CS41

- G: 47,5 kg
- 43,0 kg
- CER: 52,0 kg
- 47,5 kg
- HM: 23,0 kg
- 18,5 kg

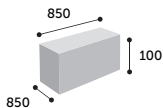


0,26 m<sup>3</sup>

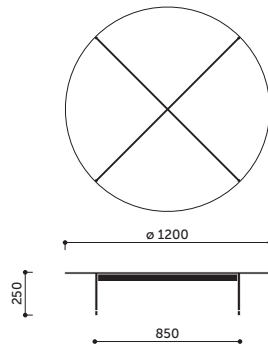


CR40

- G: 19,0 kg
- 16,5 kg
- CER: 20,0 kg
- 17,5 kg
- HM: 10,5 kg
- 8,0 kg

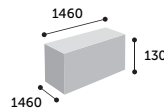


0,07 m<sup>3</sup>



CR41

- G: 38,5 kg
- 34,0 kg
- CER: 40,5 kg
- 36,0 kg
- HM: 19,0 kg
- 14,5 kg



0,26 m<sup>3</sup>

nowość

## Chic stoliki

profim

PRODUKT		CENA	Opis modelu	Informacje dodatkowe
Kod	Kolor stelaża			
stelaż CS30	czarny / metalik / biały / szary / grafitowy	400	stelaż stolika kawowego, kwadratowego, 450 x 450 x 560 mm	<p>Stopki stelażach CS/CR: - uniwersalne, transparentne z tworzywa sztucznego.</p> <p>Stelaż jest przeznaczony do montażu blatów wykonanych jedynie z płyty meblowej, ze sklejki lub z drewna. Producent wyklucza możliwość samodzielnego montażu blatów wykonanych ze szkła i ceramiki. Maksymalne parametry blatu zapewniające stabilność:</p> <ul style="list-style-type: none"> <li>- CS30 - 450 x 450 mm, waga 11 kg,</li> <li>- CS40 - 800 x 800 mm, waga 18 kg,</li> <li>- CS41 - 1200 x 1200 mm, waga 41 kg,</li> <li>- CR40 - średnica 800 mm, waga 14 kg,</li> <li>- CR41 - średnica 1200 mm, waga 31 kg.</li> </ul>
	chrom / satyna	440		
stelaż CS40	czarny / metalik / biały / szary / grafitowy	480	stelaż stolika kawowego, kwadratowego, 800 x 800 x 250 mm	
	chrom / satyna	550		
stelaż CS41	czarny / metalik / biały / szary / grafitowy	560	stelaż stolika kawowego, kwadratowego, 1200 x 1200 x 250 mm	
	chrom / satyna	660		
stelaż CR40	czarny / metalik / biały / szary / grafitowy	400	stelaż stolika kawowego, okrągłego, Ø 800 mm, h = 250 mm	
	chrom / satyna	440		
stelaż CR41	czarny / metalik / biały / szary / grafitowy	460	stelaż stolika kawowego, okrągłego, Ø 1200 mm, h = 250 mm	
	chrom / satyna	530		



stelaż CS30



stelaż CS41



stelaż CR40

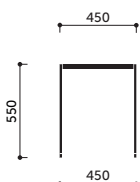
Powyzsze ceny są cenami netto - bez podatku VAT.  
Za wyroby niestandardowe nie zawarte w niniejszym cenniku pobierane są dodatkowe opłaty.

nowość

# Chic Stoliki

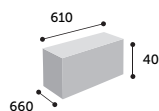
## Dane techniczne

profim

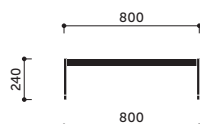


stelaż CS30

kg 5,5  
kg 4,5

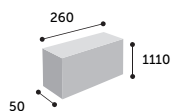


0,02 m<sup>3</sup>




stelaż CS40

kg 5,5  
kg 4,5

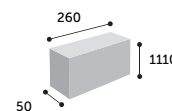


0,01 m<sup>3</sup>

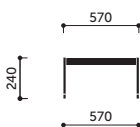


stelaż CS41

kg 7,0  
kg 6,0

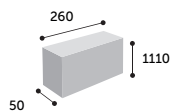


0,01 m<sup>3</sup>

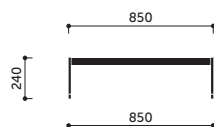


stelaż CR40

kg 4,5  
kg 3,5

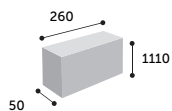


0,01 m<sup>3</sup>



stelaż CR41

kg 5,5  
kg 4,5



0,01 m<sup>3</sup>