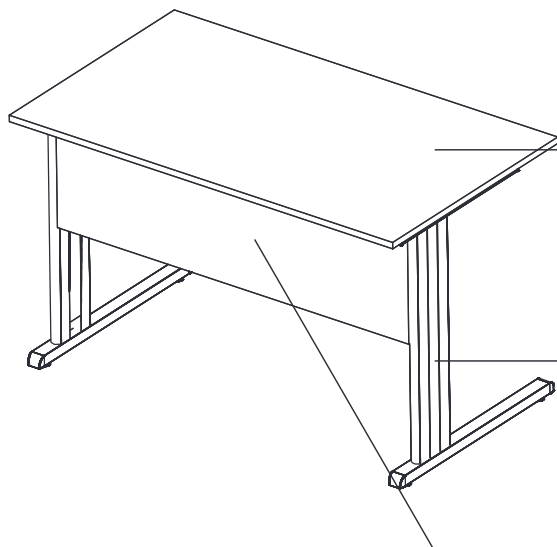


ZET

MEBLE PRACOWNICZE

OPIS TECHNICZNY



BLAT

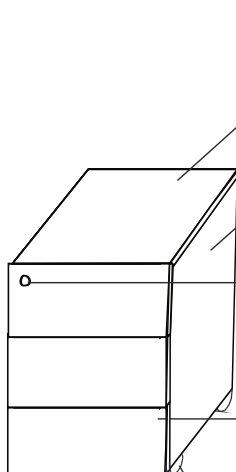
PŁYTA 25MM MELAMINOWANA

STELAŻ

MALOWANY PROSZKOWO
STOPY METALOWE SPAWANE
PIONOWE KANAŁY KABLOWE

BLENDĄ

PŁYTA 18MM MELAMINOWANA



BLAT

PŁYTA MELAMINOWANA 18MM

ŚCIANA TYLNA

PŁYTA MELAMINOWANA 18MM

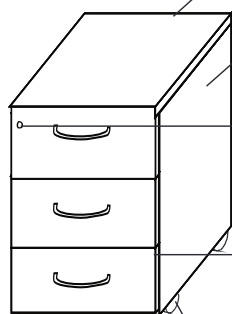
ZAMEK CENTRALNY

SZUFLADY

FRONT PŁYTA 18MM NAWIS 10MM
PROWADNICE ROLKOWE 3/4 WYSUWU

KÓŁKA JEZDNE

WYSOKOŚĆ KÓŁEK 40MM



BLAT

PŁYTA MELAMINOWANA 18MM

ŚCIANA TYLNA

PŁYTA MELAMINOWANA 18MM

ZAMEK CENTRALNY

SZUFLADY

FRONT PŁYTA 18MM
PROWADNICE ROLKOWE 3/4 WYSUWU

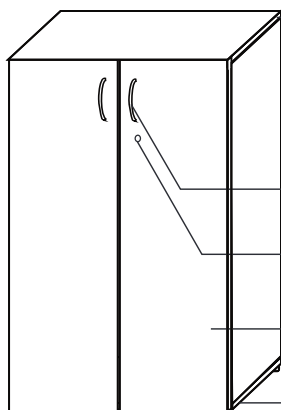
KÓŁKA JEZDNE

WYSOKOŚĆ KÓŁEK 40MM

ZET

MEBLE PRACOWNICZE

OPIS TECHNICZNY



WIENIEC GÓRNY

PŁYTA 18MM MELAMINOWANA

ŚCIANA TYLNA

HDF 3MM

UCHWYTY

ZAMEK

FRONTY

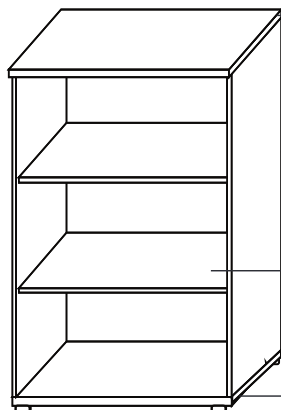
PŁYTA 18MM MELAMINOWANA

WIENIEC DOLNY

PŁYTA 18MM MELAMINOWANA

STOPKI

ŚREDNICA 50MM ZAKRES REGULACJI 0-20MM



WIENIEC GÓRNY

PŁYTA 18MM MELAMINOWANA

ŚCIANA TYLNA

HDF 3MM

PÓŁKI

PŁYTA 18MM MELAMINOWANA

WIENIEC DOLNY

PŁYTA 18MM MELAMINOWANA

STOPKI

ŚREDNICA 50MM ZAKRES REGULACJI 0-20MM

BIURKO STELAŻ - STOPA METALOWA:

<u>BLAT</u>	Płyta 25mm, ABS 2mm,
<u>STELAŻ</u>	Stelaż metalowy, malowany proszkowo w kolorze aluminium Noga z możliwością prowadzenia okablowania pionowego
<u>BLENDY</u>	Płyta 18 mm, ABS 0,4 mm Regulacja w zakresie 0-20mm

KONTENERY:	Uchwyt alu 96 mm, lub przedłużone fronty
<u>BLAT</u>	Płyta 18mm, ABS 0,4 mm
<u>KORPUS</u>	Płyta 18mm, ABS 0,4 mm
<u>SZUFLADY</u>	Front - płyta 18mm ABS 2 mm, boki ABS 0,4 mm, prowadnice rolkowe 3/4 wysuwu Zamek centralny Kółka 40mm

SZAFY

<u>DRZWI</u>	Płyta 18mm, ABS 2 mm
<u>KORPUS</u>	Płyta 18mm, ABS 0,4 mm
<u>PÓŁKI</u>	Płyta 18mm, oklejona z 4 stron - ABS 0,4 mm brak regulacji, podpórki SECURA
<u>STOPKI</u>	Ø 50mm, zakres regulacji 0-20mm, regulacja od wewnątrz szafy
<u>ŚCIANA TYLNA</u>	HDF 3mm biały, plecy wpuszczane
<u>ZAWIAS</u>	Puszka 35mm, kąt otwarcia 110°
<u>UCHWYT</u>	Uchwyt alu 96 mm W szafach jednodrzwiowych uchwyt w standardzie po lewej stronie.
<u>ZAMKI</u>	Zamek patentowy w standardzie Opcja bez zamka - bez dopłat



SYSTEM DOSTĘPNY TYLKO W KOLORACH:


KORPUSY:

POPIEL U 2101
PLATYNA U 1115



FRONTY I BLATY BIUREK:

WIAŻ BARON R 5622
DĄB DZIKI R 3217
CYNAMONOWA AKACJA R 5052

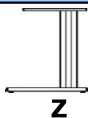
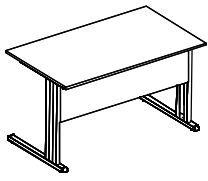



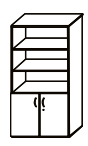





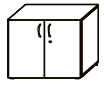




TERMIN REALIZACJI

CZAS REALIZACJI DO 5 DNI ROBOCZYCH
DOSTAWY REALIZOWANE W SYSTEMIE WYSYŁEK PALETOWYCH- CENA 250 ZŁ NETTO HURT

UWAGA

OBOWIĄZUJE STANDARDOWY RABAT JAK W MEBLACH Z KOLEKCJI PRIMUS
NIE OBOWIĄZUJĄ DODATKOWE RABATY ZA WIELKOŚĆ ZAMÓWIENIA
MEBLE MUSZĄ BYĆ ZAMAWIANE W ODDZIELNYM ZAMÓWIENIU
NIE NALEŻY ICH ŁĄCZYĆ Z INNYMI MEBLAMI NA JEDNYM ZAMÓWIENIU
TYLKO BRYŁY TYPOWE - NIE MA MOŻLIWOŚCI MODYFIKACJI

L.P.	ELEMENT	SYMBOL	WYMIAR dłxgłxwys	OPIS	CENY NETTO PLN
					 Z
1.		ZB 1	120x70x75h	Biuropo proste	630,00
2.		ZB 2	137x68x75h		630,00
3.		ZB 3	137x70x75h		659,00
4.		ZB 4	160x70x75h		707,00
5.		ZK 1	33x45x56h	Kontener mobilny	488,00
6.		ZK 2	34x45x56h	Kontener mobilny bezuchwytowy	476,00
7.		ZS 1	80x35,2x180,5h	Szafa aktowa	764,00
8.		ZS 2	80x35,2x180,5h	Szafa aktowa	660,00
9.		ZS 3	80x33,3x180,5h	Regał aktowy	486,00
10.		ZS 4	55x35,2x180,5h	Szafa ubraniowa	545,00
11.		ZS 5	80x35,2x110h	Szafa aktowa	601,00
12.		ZS 6	80x35,2x110h	Szafa aktowa	536,00
13.		ZS 7	80x33,3x110h	Regał aktowy	357,00
14.		ZS 8	80x35,2x75h	Szafa aktowa niska	531,00
15.		ZS 9	80x33,3x75h	Regał aktowy niski	334,00
16.		ZS 10	80x35,2x72,5h	Nadstawka aktowa niska	531,00