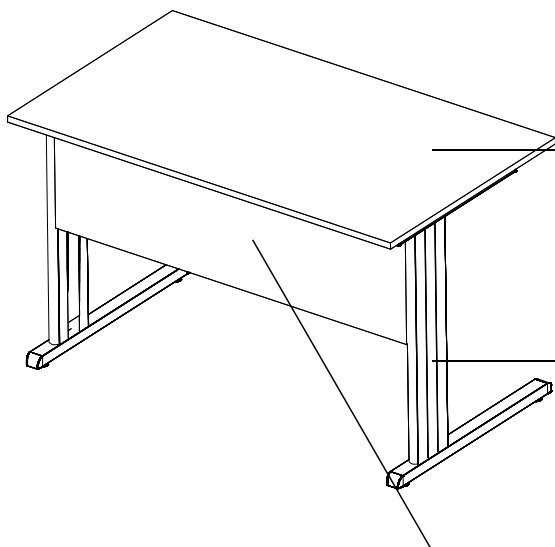


ZET

MEBLE PRACOWNICZE

OPIS TECHNICZNY



BLAT

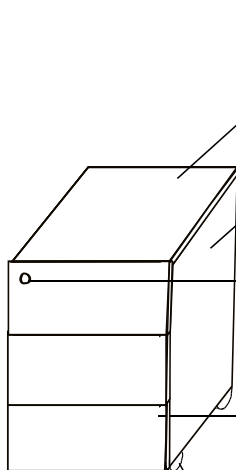
PŁYTA 25MM MELAMINOWANA

STELAŻ

MALOWANY PROSZKOWO
STOPY METALOWE SPAWANE
PIONOWE KANAŁY KABLOWE

BLENDĄ

PŁYTA 18MM MELAMINOWANA



BLAT

PŁYTA MELAMINOWANA 18MM

ŚCIANA TYLNA

PŁYTA MELAMINOWANA 18MM

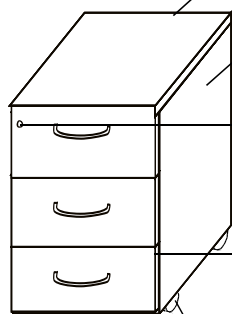
ZAMEK CENTRALNY

SZUFLADY

FRONT PŁYTA 18MM NAWIS 10MM
PROWADNICE ROLKOWE 3/4 WYSUWU

KÓŁKA JEZDNE

WYSOKOŚĆ KÓŁEK 40MM



BLAT

PŁYTA MELAMINOWANA 18MM

ŚCIANA TYLNA

PŁYTA MELAMINOWANA 18MM

ZAMEK CENTRALNY

SZUFLADY

FRONT PŁYTA 18MM
PROWADNICE ROLKOWE 3/4 WYSUWU

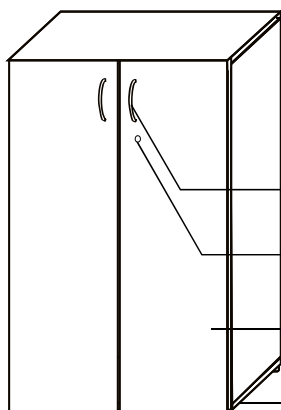
KÓŁKA JEZDNE

WYSOKOŚĆ KÓŁEK 40MM

ZET

MEBLE PRACOWNICZE

OPIS TECHNICZNY



WIENIEC GÓRNY

PŁYTA 18MM MELAMINOWANA

ŚCIANA TYLNA

HDF 3MM

UCHWYTY

ZAMEK

FRONTY

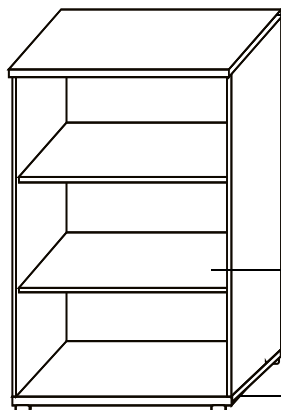
PŁYTA 18MM MELAMINOWANA

WIENIEC DOLNY

PŁYTA 18MM MELAMINOWANA

STOPKI

ŚREDNICA 50MM ZAKRES REGULACJI 0-20MM



WIENIEC GÓRNY

PŁYTA 18MM MELAMINOWANA

ŚCIANA TYLNA

HDF 3MM

PÓŁKI

PŁYTA 18MM MELAMINOWANA

WIENIEC DOLNY

PŁYTA 18MM MELAMINOWANA

STOPKI

ŚREDNICA 50MM ZAKRES REGULACJI 0-20MM

BIURKO STELAŻ - STOPA METALOWA:

<u>BLAT</u>	Płyta 25mm, ABS 2mm,
<u>STELAŻ</u>	Stelaż metalowy, malowany proszkowo w kolorze aluminium Noga z możliwością prowadzenia okablowania pionowego
<u>BLENDY</u>	Płyta 18 mm, ABS 0,4 mm Regulacja w zakresie 0-20mm

KONTENERY:	Uchwyt alu 96 mm, lub przedłużone fronty
<u>BLAT</u>	Płyta 18mm, ABS 0,4 mm
<u>KORPUS</u>	Płyta 18mm, ABS 0,4 mm
<u>SZUFLADY</u>	Front - płyta 18mm ABS 2 mm, boki ABS 0,4 mm, prowadnice rolkowe 3/4 wysuwu Zamek centralny Kółka 40mm

SZAFY


<u>DRZWI</u>	Płyta 18mm, ABS 2 mm
<u>KORPUS</u>	Płyta 18mm, ABS 0,4 mm
<u>PÓŁKI</u>	Płyta 18mm, oklejona z 4 stron - ABS 0,4 mm brak regulacji, podpórki SECURA
<u>STOPKI</u>	ø 50mm, zakres regulacji 0-20mm, regulacja od wewnątrz szafy
<u>ŚCIANA TYLNA</u>	HDF 3mm biały, plecy wpuszczane
<u>ZAWIAS</u>	Puszka 35mm, kąt otwarcia 110°
<u>UCHWYT</u>	Uchwyt alu 96 mm W szafach jednodrzwiowych uchwyt w standardzie po lewej stronie.
<u>ZAMKI</u>	Zamek patentowy w standardzie



SYSTEM DOSTĘPNY TYLKO W KOLORACH:



KORPUSY:

POPIEL U 112



FRONTY I BLATY BIUREK:

DĄB DZIKI R 3217
DĄB LINDBERG R 4223

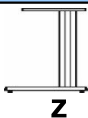
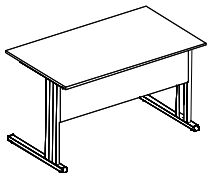
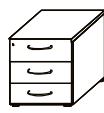

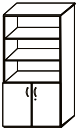
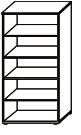




TERMIN REALIZACJI

DOSTAWY REALIZOWANE W SYSTEMIE WYSYŁEK PALETOWYCH- CENA 250 ZŁ NETTO HURT

UWAGA

OBOWIĄZUJE STANDARDOWY RABAT JAK W MEBLACH Z KOLEKCJI PRIMUS
NIE OBOWIĄZUJĄ DODATKOWE RABATY ZA WIELKOŚĆ ZAMÓWIENIA
MEBLE MUSZĄ BYĆ ZAMAWIANE W ODDZIELNYM ZAMÓWIENIU
NIE NALEŻY ICH ŁĄCZYĆ Z INNYMI MEBLAMI NA JEDNYM ZAMÓWIENIU
TYLKO BRYŁY TYPOWE - NIE MA MOŻLIWOŚCI MODYFIKACJI

L.P.	ELEMENT	SYMBOL	WYMIAR dłxgłxwys	OPIS	CENY NETTO PLN
					
1.		ZB 3	137x70x75h	Biurko proste	659,00
2.		ZK 1	33x45x56h	Kontener mobilny	488,00
3.		ZS 1	80x35,2x180,5h	Szafa aktowa	764,00
4.		ZS 2	80x35,2x180,5h	Szafa aktowa	660,00
5.		ZS 3	80x33,3x180,5h	Regał aktowy	486,00
6.		ZS 8	80x35,2x75h	Szafa aktowa niska	531,00
7.		ZS 9	80x33,3x75h	Regał aktowy niski	334,00